



MARINA VIEW

PUERTO VALLARTA





GIG DESARROLLOS INMOBILIARIOS es una empresa 100% Mexicana. Con más de 40 años de experiencia, ha sido clave en el desarrollo de la Zona Metropolitana de Guadalajara y otros importantes estados de la República Mexicana como Baja California, Sinaloa, Aguascalientes, Colima, Nayarit, Guerrero, Estado de México, Chihuahua, Puebla, Veracruz.

Participante activo en los sectores de:

VIVIENDA VERTICAL / VIVIENDA HORIZONTAL / TERRENOS / COMPLEJOS TURÍSTICOS /
PARQUES INDUSTRIALES

Una empresa especializada en la conceptualización, planeación, diseño y comercialización de proyectos inmobiliarios de alta calidad, comprometida en hacer de cada desarrollo un nuevo referente de excelencia que se traduzca en experiencias de vida únicas.



Vidanta



Aeropuerto Internacional de Vallarta



Playa Boca de Tomates



Hotel one



Hotel BEVA



Hotel Hipel



Hotel Plaza Marina

Campo de Golf



Starbucks



Hotel Plaza Neptuno



Hotel



Hotel



Hotel MELIÁ

Hotel



Marina Vallarta



Hotel



Puerto



Plaza Galerías mall



Walmart



El Salado Reserva Natural

- 25 min. - Nuevo Vallarta
- 23 min. - Playa Vidanta
- 20 min. - Boca de Tomates
- 10 min. - PVR Aeropuerto
-
- 05 min. - Puerto Marina
- 10 min. - Galerías mall
- 11 min. - Playa de Oro
- 25 min. - Puerto Vallarta (Centro)





Las imágenes son representativas y pueden variar con el producto final. Precios sujetos a cambio





Las imágenes son representativas y pueden variar con el producto final. Precios sujetos a cambio



CADA RINCÓN RESPIRA TRADICIÓN Y AUTENTICIDAD

Desde las fachada con tonos arena y hasta los aromas que emergen de la brisa del mar.

Sus texturas naturales, se integran armoniosamente con el entorno tropical, creando una atmósfera de serenidad y lujo.





AMENIDADES

Planta baja

- Lobby
- Vigilancia 24/7
- Motor lobby
- Children's daycare
- Children's play (Outdoors)
- Cafetería & Coworking lounge
- Commercial terrace
- Pet Park
- 380m² de Área comercial

Roof top Nivel 9

- Terraza
- Sky View Lounge

Roof top

- Infinity pool
- Jacuzzi
- Gym & Fitness club
- Ping pong table
- Family dining
- Rest area
- Hamacas
- Pool bar
- Restrooms
- Grill area
- Fire pit

BIENESTAR EN CADA MOMENTO

Brindado un estilo de vida saludable y equilibrado, que eleva la calidad de vida.





Las imágenes son representativas y pueden variar con el producto final. Precios sujetos a cambio



Las imágenes son representativas y pueden variar con el producto final. Precios sujetos a cambio



Las imágenes son representativas y pueden variar con el producto final. Precios sujetos a cambio



Las imágenes son representativas y pueden variar con el producto final. Precios sujetos a cambio



Las imágenes son representativas y pueden variar con el producto final. Precios sujetos a cambio



Las imágenes son representativas y pueden variar con el producto final. Precios sujetos a cambio



Las imágenes son representativas y pueden variar con el producto final. Precios sujetos a cambio



Las imágenes son representativas y pueden variar con el producto final. Precios sujetos a cambio








REDEFINE EL HORIZONTE
EN CADA VERSIÓN

MODELOS

STUDIO

Sup. Interior desde: 50.62 m² / Sup. Exterior desde: 5.36 m² hasta 38.18 m²

Precio desde: \$4,150,000 hasta: \$6,030,000






-  1 Habitación Flex
-  1 Baño
-  Sala - Comedor - Cocina
-  Lavandería
-  Terraza




UNO

Sup. Interior desde: 61.51 m² / Sup. Exterior desde: 8.44 m² hasta 17 m²

Precio desde: \$5,650,000 hasta: \$5,940,000

-  1 Habitación
-  2 · Baños
-  Sala - Comedor - Cocina
-  Lavandería
-  Terraza



UNO+A

Sup. Interior desde: 76.36 m² / Sup. Exterior desde: 5.36 m² hasta 13.82 m²

Precio desde: \$6,560,000 hasta: \$7,690,000


-  1 Habitación
-  Espacio Flex
-  2 Baños
-  Sala - Comedor - Cocina
-  Lavandería
-  Terraza



UNO+B

Sup. Interior desde: 77.53 m² / Sup. Exterior desde: 6.64 m² hasta 17.81 m²

Precio desde: \$6,870,000 hasta: \$8,000,000






-  1 Habitación
-  Espacio Flex
-  2 Baños
-  Sala - Comedor - Cocina
-  Lavandería
-  Terraza




DUE A

Sup. Interior desde: 83.91 m² / Sup. Exterior desde: 8.66 m² hasta 62.63 m²

Precio desde: \$7,660,000 hasta: \$10,070,000






-  2 Habitaciones
-  2 Baños
-  Sala - Comedor - Cocina
-  Lavandería
-  Terraza



DUE B

Sup. Interior desde: 92.06 m²/ Sup. Exterior desde: 10.72 m² hasta 21.10 m²

Precio desde: \$8,760,000 hasta: \$10,180,000

-  2 Habitaciones
-  2 Baños
-  Sala - Comedor - Cocina
-  Lavandería
-  Terraza



DUE+

Sup. Interior desde: 134.52 m² / Sup. Exterior desde: 21.39 m² hasta 61.76 m²
Precio desde: \$14,930,000 hasta: \$16,980,000

 2 Habitaciones

 Espacio Flex

 3 Baños

 Sala - Comedor - Cocina







 Lavandería


 Terraza



DUE+ L

Sup. Interior desde: 108.75 m² / Sup. Exterior desde: 9.84 m² hasta 42.70 m²
Precio desde: \$10,310,000 hasta: \$13,150,000

-  2 Habitaciones (Una con función Lock off)
-  Espacio Flex
-  3 Baños
-  Sala - Comedor -Cocina
-  Lavandería
-  Terraza



ESQUEMAS DE VENTAS

CONTADO

-Descuento del 10% sobre el precio de lista vigente.

-Pago en 2 exhibiciones, 80% a la firma del contrato y 20% contra entrega del departamento.

ENGANCHE DEL 50%

-Descuento del 5% sobre el precio de lista vigente.

-Enganche del 50% a pagar en una exhibición a la firma del contrato.

-40% a pagar en 36 mensualidades iguales, iniciando a los 30 días de la firma del contrato. Saldo a liquidar contra entrega, o al término de la torre.

-Pago del 10% al término de la obra, contra entrega.

ENGANCHE DEL 40%

-Descuento del 3% sobre el precio de lista vigente.

-Enganche del 40% a pagar en una exhibición a la firma del contrato.

-50% a pagar en 36 mensualidades iguales, iniciando a los 30 días de la firma del contrato. Saldo a liquidar contra entrega, o al término de la torre.

-Pago del 10% al término de la obra, contra entrega.

ENGANCHE DEL 30%

-Enganche del 30% a pagar en una exhibición a la firma del contrato.

-Pago del 70% al término de la obra, contra entrega.

CONTACTO:

NOEL MORENO DURÁN
Gerente de Ventas

noel.moreno@gig.mx
3311600920